

Årsberetning 2014

for

Forskningsstiftelsen Fafo med datterselskaper

Morselskapets org. nr. 969 990 695

Administrasjonens forslag til vedtak:

Styret godkjenner Årsberetningen og regnskapet for 2014 for
Forskningsstiftelsen Fafo med datterselskaper.

Årsberetning for 2014

Forskningsstiftelsen Fafo ble grunnlagt av Landsorganisasjonen i Norge i 1982 og omdannet til stiftelse i 1993 med bidrag fra Landsorganisasjonen i Norge, Norsk Kommuneforbund, Orkla ASA, Umoe AS, Elkem ASA, NKL, Sparebank 1 Gruppen ASA, og Telenor AS.

Fafos hovedkontor ligger i Oslo. Konsernet består av Forskningsstiftelsen Fafo med datterselskapene Fafo Institutt for anvendte internasjonale studier as, opprettet i mars 2002, Fafo Institutt for arbeidslivs- og velferdsforskning as, opprettet i mars 2003 og Fafo Technology Consulting (Beijing) Co. Ltd, opprettet september 2013.

Styret for Forskningsstiftelsen Fafo besto i 2014 av styreleder Gerd Kristiansen, Tor Arne Solbakken, Jan Davidsen, Inger Johanne Bergstøl, Tian Sørhaug, Bjørn Mietinen og Tone Rønoldtangen, samt Bård Jordfald, Anna Hagen og Line Eldring som ansattevalgt. Arve Bakke og Mette Nord er varamedlemmer.

I henhold til stiftelsens vedtekter utnevnes det et råd fra organisasjonene som ga bidrag ved stiftelsen. Rådet velger Fafos styre og følger arbeidet i stiftelsen. Et styremedlem utpekes etter vedtektene av staten ved Forskningsrådet (Tian Sørhaug).

Virksomheten

Forskningsstiftelsen Fafo har som vedtektsfestet formål å drive, eller eie, aksjer i selskaper som driver anvendt forsknings- og utredningsarbeid, dokumentasjon og informasjon som belyser viktige trekk i utviklingen nasjonalt og internasjonalt. Stiftelsen har ikke erverv som formål.

Forskningsstiftelsen Fafo har organisert sin virksomhet i to institutter, og stiftelsen eier samtlige aksjer i de to selskapene Fafo Institutt for arbeidslivs- og velferdsforskning as (Fafo AVF) og Fafo institutt for anvendte internasjonale studier as (Fafo AIS). Gjennom denne aktiviteten har Forskningsstiftelsen Fafo over tid vært Norges største samfunnsvitenskapelige institutt målt i omsetning og i antall forskerårsverk. Forskningsstiftelsen eier også et eget kinesiskregistrert selskap for å organisere forskningsaktiviteten i Kina.

Forskningsstiftelsen Fafo eier kontor-, møte- og seminarlokaler i Borggata 2B. Dette gir forskningsinstituttene gode arbeidsforhold og er en viktig del av institusjonens identitet og profil. Det er kapasitet i bygget i Borggata til å drive utleie til andre kompetansebaserte virksomheter, og det leies ut møtelokaler til kurs og konferanser.

Målsettingen med Forskningsstiftelsen Fafo er å utvikle kunnskap om deltakelse, levekår, demokrati, utvikling og verdiskaping. Basert på høye forskningsetiske og metodiske standarder, er ønsket å bidra til samfunnsmessig fornyelse. Med et historisk utgangspunkt i norsk fagbevegelse, er Fafos aktivitet basert på å levere kritisk og handlingsorientert forskning om arbeidsliv og velferdspolitik til sentrale beslutningstakere og beslutningsprosesser. Fafos institutter jobber innenfor en empirisk forskningstradisjon og har

særlig kompetanse på innsamling og analyse av kvantitative data. Fafos målsetting har ligget fast over tid og uttrykker på en god måte realitetene i stiftelsens aktiviteter.

Fafo legger stor vekt på å jobbe i nær kontakt og dialog med brukere og oppdragsgivere, og samarbeider med et omfattende faglig nettverk. Det er viktig å skape møteplasser og formidle kunnskap fra prosjektene. Fafo ønsker å være en åpen og utadvendt forskningsstiftelse basert på oppdrag fra partene i arbeidslivet, bedrifter, offentlig administrasjon, frivillige organisasjoner, internasjonale organisasjoner og fond samt Norges forskningsråd, EU og andre internasjonale forskningsprogrammer. All forskning på Fafo er i henhold til vedtektene i instituttene offentlig tilgjengelig. Alle Fafo-publikasjoner publiseres på fafo.no.

Forsknings- og utredningsvirksomheten

I Fafos største institutt, Institutt for arbeidslivs- og velferdsforskning, har 2014 vært et år med høy faglig aktivitet, og driften av instituttet har gått med overskudd. På grunn av god prosjektinngang har instituttet kunnet videreføre trenden fra 2004 med en positiv økonomisk utvikling. Sammen med en god faglig aktivitet gjør dette at instituttet har styrket sin posisjon.

Fafo Institutt for anvendte internasjonale studier opplevde en markert nedgang i nye prosjekter og fikk dermed et betydelig negativt driftsresultat i 2013. Nedgangen i etterspørsel var særlig forårsaket av mindre prosjekter fra Utenriksdepartementet og en lavere aktivitet i Kina. Instituttet ble derfor i 2013 gitt et ansvarlig lån på 3 millioner kroner for å opprettholde en positiv egenkapital. I 2014 har instituttets prosjektinngang bedret seg, samtidig som det har vært en markert nedgang i antall ansatte, slik at instituttet har konsolidert seg på et lavere aktivitetsnivå.

Ved utgangen av 2014 hadde Fafo samlet 85 ansatte, hvorav forskerstaben utgjorde 71 personer, av disse var én forsker i foreldrepermisjon.

Begge instituttene har en sammensatt oppdragsgiverportefølje. De viktigste oppdragsgiverne er departementer, direktorater, kommuner eller internasjonale offentlige organisasjoner som EU og Nordisk Ministerråd. Videre er arbeidstaker- og arbeidsgiverorganisasjoner, andre organisasjoner og bedrifter betydelige og viktige oppdragsgivere. I tillegg er en rekke prosjekter finansiert av Forskningsrådet.

Fafos to institutter driver omfattende kompetanseutvikling i form av doktorgradsutdanning og andre tiltak. I 2013 var andelen med doktorgrad 38 %. Dette var det høyeste nivået noen gang, men på grunn av at mange som sluttet på Fafo i løpet av 2014 var forskere med doktorgrad, sank andelen til 32 %. Andelen forventes imidlertid å stige igjen de kommende årene. 13 personer arbeidet med doktorgrad i 2014. En av disse leverte sin avhandling i desember og tre forventes å levere sin avhandling i løpet av 2015. I tillegg har en økende andel av nyansatte ved Fafo doktorgrad.

I løpet av året ble publisert 77 Fafo-rapporter, Fafo-notater eller rapporter i ekstern serie. Samtidig ble det holdt svært mange eksterne foredrag. Ansatte ved instituttene var forfattere eller medforfattere av 48 vitenskapelige artikler eller kapitler i vitenskapelige antologier, og det ble publisert 1 vitenskapelige bok (monografi). Aktiviteten er noe lavere enn de foregående årene, og det er særlig på AIS det har vært en nedgang, noe som blant annet henger sammen med reduksjonen i staben.

I 2014 ble det arrangert over 33 åpne faglige seminarer og arrangementer på Fafo, med 3000 deltakere. I 2013 var det flere seminarer/arrangementer (45), men like mange deltakere. Mange av seminarene ble sendt som direkte tv-sendinger, som ble sett av langt fler enn dem

som fysisk var til stede. Fafo måler omtale i trykte og nettbaserte medier i Norge, og var også i 2014 langt mer omtalt enn andre forskningsinstitutter.

Styret i Forskningsstiftelsen Fafo er godt fornøyd med publiserings-, formidlings- og informasjonsaktiviteten i 2014. Det legges særlig vekt på arbeidet med å kombinere vitenskapelig publisering med allmennrettet formidling. Fafo har sammen med en god vitenskapelig publisering klart å opprettholde en høy aktivitet på andre områder og har dermed videreutviklet sitt særpreg som et anvendt og relevant forsknings- og utredningsmiljø.

Den samlede oversikten for perioden 2008–2014 viser en økning i omsetning og i aktivitet. Omsetningen sank i 2013 på grunn av lavere prosjektaktivitet i Fafo AIS, mens aktiviteten har steget igjen i 2014. Fafo har på grunn av endringer i systemet for basisfinansiering fra Forskningsrådet fått en noe høyere grunnbevilgning de siste årene.

Tabellen under gir en oversikt over Forskningsstiftelsen Fafos sentrale nøkkeltall for perioden 2010 til 2014. I tabellen vises også måltallene som er vedtatt av styret i Plan og strategi for 2013–2015. Målene viser en ambisjon om å opprettholde Forskningsstiftelsen Fafo som Norges største samfunnsvitenskapelige institutt med en god nasjonal og internasjonal posisjon innenfor sine faglige kjerneområder. Samtidig uttrykker måltallene en ambisjon om å styrke den vitenskapelige publiseringen ytterligere. Dette vil bidra til å gi Fafo bedre gjennomslag i basisfinansieringssystemet, øke Fafos konkurransedyktighet i nasjonale og internasjonale forskningsprogrammer og bidra til å gi en solid plattform for den tradisjonelle og viktige oppdragsforskningen. Nøkkeltallene for 2014 er samlet sett noe svakere enn de måltallene styret har satt for virksomheten.

Nøkkeltall 2008 - 2014 og måltall 2013-2015. Fafo-gruppen

	Realisert	Realisert	Realisert	Realisert	Realisert	Måltall	Måltall	Måltall
	2010	2011	2012	2013	2014	2013	2014	2015
Driftsinntekter (mill. NOK)	110,4	108,9	124,6	117,3	121,4	129,4	138,8	145,5
Prosjektkostnader	21,3	21,5	25,4	23,9	28,1	24,0	24,3	24,5
Dekningsbidrag (mill. NOK) (justert for prosjektkost)	89,2	89,1	98,9	93,4	93,2	105,4	114,5	121
Resultat før skattekostnad (mill. NOK)	0,2	-0,7	0,3	-1,4	0,4	1,8	2,4	2,9
Tilskudd grunnbevilgning (mill. NOK)	13,1	13,9	15,1	15,7	15,8	15,3	16	16,4
Tilskudd grunnbevilgning (% av driftsinntekter)	11,8 %	12,8 %	12,1 %	13,4 %	13,0 %	11,8 %	11,5 %	11,3 %
Totalt antall forskere	81	81	80	86	71	85	86	87
- herav forskere kvinner	43	47	44	56	44	52	52	53
- herav forskere menn	37	34	35	30	26	33	34	34
Sykefravær	4,6 %	7,2 %	5,0 %	4,5 %	4,3 %	4,3 %	4,3 %	4,3 %
Andel forskere med doktorgrad	32 %	30 %	34 %	38 %	32 %	35 %	38 %	40 %
Antall doktorgradsstudenter	10	10	8	12	13	8	8	8
Antall avlagte doktorgrader	2	2	2	4	0	2	2	2
Aktivitetsrapporter:								
Vitenskapelige artikler med referee	50	56	58	53	48	61	68	75
Vitenskapelig monografi og fagbok	1	2	5	3	1	2	2	2
konferanserapporter eller sentrale tidsskrifter uten referee	12	6	16	9	15	10	11	12
Rapporter og notater	85	68	81	74	77	70	70	70
Paper og framleggelse på vit. konferanser	81	52	64	61	43	65	67	70
Brakerretta foredrag	415	415	434	395	391	395	400	420
Populærvitenskapelig formidling	70,5	70	61	60	63	50	52	55
Publikasjonspoeng	46,6	47,5	77,0	62,0	48,6	61	68	70
Publikasjonspoeng pr forsker	0,58	0,59	0,96	0,72	0,68	0,72	0,79	0,80

Basisfinansiering fra Norges forskningsråd

Forskningsstiftelsen Fafo mottok en basisbevilgning fra Norges forskningsråd på 16,8 mill kroner i 2014. Grunnet sykefravær hos forskere som i utgangspunktet var tildelt midler, overføres en liten del av basisbevilgningen til 2015. Den forbrukte delen av basisbevilgningen utgjør 13 % av total omsetning i 2014. Fafo har av historiske årsaker fremdeles en relativt lav grunnbevilgning sammenliknet med mange andre forskningsinstitutter. Økningen i basisfinansiering de siste årene henger sammen med at Fafo har oppnådd en økning i tildelingen fra Forskningsrådet. Dette skyldes at kombinasjonen av økning i vitenskapelig produksjon og høy oppdragsforskningsandel slår positivt ut i finansieringssystemet.

Forskningsrådet gir basisbevilgningen direkte til Forskningsstiftelsen Fafo, som fordeler denne videre til sine to heleide institutter i henhold til styrevedtak. I 2014 ble basisbevilgningen fordelt mellom Fafo AVF og Fafo AIS med utgangspunkt i antall ansatte forskere i instituttene. De to instituttene fordeler deretter bevilgningen til doktorgradfinansiering, støtte til vitenskapelig publisering, strategisk utvikling samt forskningsledelse og kvalitetssikring. Alle aktiviteter fordeles som prosjektmidler, bruken følges opp, og det føres eget prosjektrekskap. Publiseringstøtte til vitenskapelige artikler fordeles etter åpen utlysning og søknad fra den enkelte forsker.

Fafo benytter hovedparten av sin basisbevilgning til å støtte akademisk publisering, strategiske utviklingsprosjekter samt kompetanseutviklende tiltak som konferansedeltakelse, paperproduksjon mv. I tillegg benyttes basisbevilgningen til kvalitetssikring og forskningsledelse og til toppfinansiering av doktorgrader.

Utleievirksomheten

Forskningsstiftelsen Fafo eier hovedbygg og konferansebygg i Borggata 2B og leier ut kontorlokaler til egne datterselskaper. I 2014 har stiftelsen hatt tre leietakere i tillegg til egne datterselskaper, dette er Samfunnsøkonomisk analyse, NOREF og Andre Boller AS. Inntektene fra utleievirksomheten dekker drift av bygg og eiendom samt deler av driftslederstillingen som er knyttet til eiendomsdriften.

Organisering

Daglig leder i Forskningsstiftelsen Fafo er Jon M. Hippe. Tone Fløtten er daglig leder og instituttsjef i Fafo AVF. Fløtten er også som assisterende daglig leder i Forskningsstiftelsen Fafo. I Fafo AIS var Jon Pedersen daglig leder fram til 1. juni, da gikk Jon Hippe inn som arbeidende styreleder.

Mona Sandbæk er økonomisjef og har sitt ansettelsesforhold i Fafo AVF. Sandbæk er økonomisjef for begge selskapene og stiftelsen. Tilsvarende er Jon Lahlum sjef for informasjons- og publikasjonsvirksomheten i begge instituttene, men har sitt formelle arbeidsforhold i Fafo AVF.

Fafo Institutt for arbeidslivs- og velferdsforskning as (Fafo AVF)

Instituttet har spesialisert seg på arbeidslivsorganisering og virkemidler i velferdspolitikken. Fafo Institutt for arbeidslivs- og velferdsforskning gjennomfører undersøkelser om partsrelasjoner, integrasjon og eksklusjon i arbeidsmarkedet, bedriftsutvikling, fordelingspolitikk og velferdstjenester, europeisk integrasjon og globalisering. Fafo AVF har 60 ansatte, hvorav 47 er forskere. Instituttet ledes av Tone Fløtten. Anne Britt Djuve er forskningssjef.

Instituttet har i 2014 vært organisert rundt tre forskningsområder:

- Arbeidslivsorganisering og arbeidsmarked
- Velferdsforskning
- Migrasjon, inkludering og kompetanse

Instituttet har hatt god prosjektinngang og høy aktivitet i 2014. Prosjektporteføljen har samsvart godt med instituttets faglige kjerneområder. Antall forskere har blitt noe redusert i løpet av 2014. Ved utgangen av året har 34 % av forskerstaben doktorgrad, en reduksjon fra året før hvor det var 38 %.

I 2014 har det vært produsert en rekke vitenskapelige artikler av Fafo AVFs forskerstab. Antallet vitenskapelige publiseringer er noe lavere enn i 2013, men siden antall publikasjonspoeng er likevel det samme som i 2013 på grunn høyere rangerte tidsskrifter og flere samforfatterskap med forskere utenfor Fafo. Andre former for formidlingsaktivitet har også holdt seg høyt, og det har for eksempel blitt holdt rekordmange allmenrettede foredrag. 2014 har dermed vært et godt år for instituttet.

Fafo Institutt for anvendte internasjonale studier as (Fafo AIS)

Fafo Institutt for anvendte internasjonale studier har til formål å drive forskning, utredning og andre faglig relevante tjenester om levekår og utviklingsstrategier i land i konflikt, overgangsfase og utvikling. Ved utgangen av 2014 har Fafo AIS har 25 ansatte, hvorav 22 er fast ansatte forskere og to er tilknyttede doktorgradsstipendiater. En ansatt er ved årsskiftet i foreldrepermisjon. De økonomiske problemene som utviklet seg i 2013 har gjort det nødvendig å senke kapasiteten ved å redusere antall forskere. Dette har skjedd uten oppsigelser.

Instituttet var ledet av Jon Pedersen fram til juni, deretter gikk Jon M. Hippe inn som arbeidende styreleder.

Forskningsaktivitetene i instituttet er samlet i tre grupper:

- Bærekraftig utvikling og levekår
- Samfunn, politikk og marginalisering
- Migrasjon, forflytning og tilpasning

Denne inndelingen reflekterer instituttets tematiske fokusering på konflikt og levekår, med særlig vekt på menneskers levekår og sosiale tilpasning i konfliktområder og i utviklingsland. Instituttet har spesiell kompetanse på sårbare grupper som flyktninger, ofre for menneskehandel, ikke-legale migranter, prostituerte, barnarbeidere og ofre for naturkatastrofer og klimaødeleggelser. Instituttet har geografisk kjernekompetanse på Afrika, Midtøsten og Kina. Instituttet har utviklet en særlig kompetanse i kvantitative levekårsundersøkelser, ofte under krevende forhold. Den metodiske erfaringen har gitt nye oppdrag for indikatorutvikling for å måle utviklingsstrategier, fredsbyggingarbeid eller gjenoppbygging etter naturkatastrofer.

Ved utgangen av året har 21 % av forskerstaben doktorgrad, og det var seks doktorgradsstudenter ved instituttet. I 2014 ligger antall vitenskapelige artikler og publikasjoner noe lavere enn årene før. Antall publikasjonspoeng pr forskerårsverk var 0,55. Fafo AIS har klart å opprettholde en rimelig god faglig produksjon og formidlingsaktivitet i 2014 på tross av de økonomiske utfordringene instituttet har stått overfor.

Fortsatt drift

Den økonomiske situasjonen for Forskningsstiftelsen Fafo er gjennom resultatene i 2014 samlet sett god.

Fafo Institutt for arbeidslivs- og velferdsforskning har et solid egenkapitalnivå. Fafo Institutt for anvendte internasjonale studiers aksjekapital er tapt og egenkapitalen er negativ 31.12.14. Imidlertid har morselskapet ytet et ansvarlig lån på 3 mill.kr, slik at driften kan opprettholdes. Før øvrig vises det til styrets forslag om fusjon med Fafo AVF.

Morselskapet går i økonomisk balanse, er solid og har god likviditet.

Det er gjennom de senere årene gjort betydelige investeringer og oppgraderinger av bygningsmassen i Borggata 2B, og denne holder nå en bra standard.

Samlet sett mener styret at Forskningsstiftelsen Fafo har en god økonomisk og strategisk posisjon.

Styret mener det er riktig å legge forutsetningene om fortsatt drift til grunn for fastsettelsen av årsregnskapet.

Årsregnskapet, resultat og disponeringer

Forskningsstiftelsen Fafo med datterselskaper hadde i 2014 en omsetning på 121,4 mill. kr mot 117,3 mill. kr i 2013.

Driftsresultatet i konsernet ble på minus 0,2 mill.kr i 2014, mot et driftsresultat for konsernet på minus 1,3 mill. kr i 2013.

Forskningsstiftelsen Fafo mottok en basisbevilgning fra Norges forskningsråd på 16,8 mill kroner i 2014. Grunnet sykefravær hos forskere som i utgangspunktet var tildelt midler, overføres en liten del av basisbevilgningen til 2015. Den forbrukte delen av basisbevilgningen i 2014 utgjør om lag 13 % av total omsetning. Faglig kvalitet og faglig uavhengighet er viktige grunnverdier for et forskningsinstitutt som er avhengig av oppdragsinntekter i et konkurranseutsatt forsknings- og utredningsmarked. Styret har derfor videreført arbeidet med en systematisk kompetanseutvikling i Fafo, og basisbevilgningen har vært anvendt til ulike kompetansefremmende tiltak, herunder doktorgradsarbeider, og strategiske satsinger.

I 2012 fikk Forskningsstiftelsen Fafo et tilskudd til grunnkapitalen på 30 mill. kr fra LO. Omtrent halvparten ble benyttet til å nedbetale hoveddelen av stiftelsens gjeld. Bruk av disse midlene til egenfinansiere strategiske forskningssatsinger og utviklingsoppgaver vil gi et negativt driftsbidrag i årene som kommer. I 2014 ble det benyttet i overkant av 0,7 millioner til forskningssatsinger og strategisk utvikling av denne grunnkapitalen.

De samlede inntektene for morselskapet var i 2014 på 8,1 mill. kr, som hovedsakelig skriver seg fra leieinntekter. Bygget er også i 2014 fullt belagt med leietakere. Bygget representerer en betydelig verdi og sikkerhet for Fafos virksomhet.

Årets resultat etter finansposter i morselskapet ble et underskudd på 0,6 mill. kr.

Fafo er i et krevende marked for oppdragsforskning. Instituttene har imidlertid et bredt spekter av oppdragsgivere og en del prosjekter med relativt lang løpetid. Dette gjør at markedsrisikoen anses å være håndterbar på kort og mellomlang sikt. Likviditetssituasjonen for konsernet samlet er tilfredsstillende. For konsernet ses heller ingen kredittrisiko av betydning.

Fafo Institutt for arbeidslivs- og velferdsforskning as hadde i 2014 en omsetning på 81,2 mill. kr, hvorav 69,9 mill. kr var prosjektinntekter.

Resultat før skatt ble på 1,7 mill. kr. Årsoverskuddet etter skatt ble på 1,1 mill. kr, som foreslås overført til annen egenkapital. Egenkapitalen utgjør etter dette 10,2 mill. kr, hvorav 0,5 mill. kr er aksjekapital.

Fafo Institutt for anvendte internasjonale studier as hadde i 2014 en omsetning på 40,9 mill. kr. Av disse inntektene utgjorde prosjektinntekter 33,8 mill. kr.

Årsunderskuddet ble på 0,3 mill. kr. Som følge av dette er selskapets aksjekapital tapt og egenkapitalen er negativ med 2,919 mill.kr pr. 31.12.14. Imidlertid har morselskapet ytet et ansvarlig lån på 3 mill.kr, slik at driften kan opprettholdes i 2015. For øvrig vises det til styrets forslag om fusjon med Fafo AVF.

Arbeidsmiljøet og det ytre miljø

Fafo-stiftelsen med datterselskaper hadde 86 ansatte i 2014, hvorav 72 forskere. Selskapets kontorlokaler holder god standard, og arbeidsmiljøet er godt.

Selskapet samarbeider med de tillitsvalgte i Forskningsstiftelsen Fafo og bedriftshelse-tjenesten om å vurdere og å utvikle arbeidsmiljøet. Selskapet inngikk avtale om Inkluderende arbeidsliv i 2002 og fornyet denne senest i 2014.

Sykefraværet for de heleide selskapene i stiftelsen hele året har vært 4,8 % av total arbeidstid. Dette er en svak økning fra 2013. I 2014 er 3,0 prosent av fraværet langtidsfravær.

Ingen ansatte over 62 år har sluttet eller redusert sin arbeidstid vesentlig i 2014.

Virksomheten er av en slik art at den ikke forurenser det ytre miljø. Det har ikke vært skader eller ulykker i virksomheten i 2014.

Likestilling og tilgjengelighet

I de to heleide instituttene av Forskningsstiftelsen Fafo er et flertall av de ansatte kvinner. I forskerstaben er det 44 kvinner og 28 menn.

I Fafo Institutt for arbeidslivs- og velferdsforskning as er instituttleder kvinne, forskningssjefen er kvinne og to av tre avdelingsledere er menn. I Fafo Institutt for anvendte internasjonale studier as er instituttleder mann, forskningssjefen er mann, og 3 av 4 avdelingsledere er menn. Økonomisjefen er kvinne og informasjons- og publikasjonssjefen er mann. Daglig leder i Forskningsstiftelsen Fafo er mann. Samlet er det dermed 3 kvinner og 4 menn i Fafos øverste ledelse. Med avdelingsledere er det 5 kvinner og 8 menn i Fafos ledelse.

I selskapets styre satt det i 2014 5 menn og 5 kvinner.

Gjennom avtaleverk, samarbeidsfora og ledelsesoppfølging, er det sikret at det ikke forekommer ulovlig forskjellsbehandling innenfor selskapene i Fafo-gruppen. I tråd med anbefalinger fra Norges forskningsråd, er det en egen plan for å sikre et systematisk videre arbeid med likestilling og antidiskriminering. Denne er innarbeidet i den samlede HMS-K-planen som sikrer gjennomføring og rapportering av arbeidet med helse, miljø, sikkerhet og kvalitet i Forskningsstiftelsen Fafo.

Når det gjelder ansatte med nedsatt funksjonsevne, er arbeidsforholdene tilpasset slik at disse kan ta arbeid i bedriften.

Bedriften har en rekrutterings- og personalpolitikk som skal sikre like muligheter og rettigheter og hindre diskriminering på grunn av kjønn, funksjonsnedsettelse, nasjonal opprinnelse, hudfarge, seksuell identitet, språk, religion og livssyn.

Utsikter

Fafos faglige og økonomiske forutsetninger for videre drift og utvikling i 2015 er gode, og styret forventer en drift i overskudd.

Etter en gjennomgang av AVFs søsterinstitutt AIS, har administrasjonen og styrene i selskapene funnet det hensiktsmessig å utøve Fafos forskningsvirksomhet i ett felles selskap. Det forventes at ansatte, styrene og ekstraordinære generalforsamlinger vil ta stilling til en fusjon med Fafo AIS i første kvartal 2015. En fusjon vil innebære at ansatte, kontrakter og eiendeler overføres fra Fafo AIS til Fafo AVF. Etter overføringen vil Fafo AIS oppløses og slettes fra foretaksregisteret, mens virksomheten som tidligere ble drevet i Fafo AIS videreføres uendret i Fafo AVF. En fusjon kan tidligst gjennomføres i andre kvartal 2015.

Oslo, den 31. desember 2014

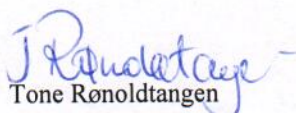
5. mars 2015


Gerd Kristiansen
Leder



Tor Arne Solbakken



Jan Davidsen



Hans Christian Sørhaug

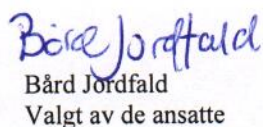

Tone Rønoldtangen



Inger Johanne Bergstøl


Bjørn Mietinen


Line Eldring
Valgt av de ansatte


Anna Hagen Tønder
Valgt av de ansatte


Bård Jordfald
Valgt av de ansatte


Jon Mathias Hippe
Daglig leder

Resultatregnskap

Forskningsstiftelsen Fafo

(Alle beløp er i NOK 1000)

Selskapsregnskap		Konsernregnskap			
2013	2014		Note	2014	2013
		Driftsinntekter og driftskostnader			
754	1 438	Prosjektinntekter		104 356	95 600
3 000	-	Gave fra Fagforbundet		-	3 000
-	-	Basisbevilgning		15 758	15 669
7 454	6 675	Annen driftsinntekt		1 248	3 031
11 208	8 113	Sum driftsinntekter	2	121 362	117 300
-	-	Direkte prosjektrelaterte kostnader		28 129	23 866
1 845	1 896	Personalkostnader	3	77 939	78 391
2 159	2 047	Avskrivning	4	3 569	3 913
5 010	4 777	Annen driftskostnad	3	11 929	12 431
9 014	8 720	Sum driftskostnader		121 566	118 601
2 193	-607	Driftsresultat		-204	-1 301
		Finansinntekter og finanskostnader			
36	129	Annen renteinntekt		228	232
-	1	Annen finansinntekt		847	148
242	296	Annen rentekostnad		296	411
47	12	Annen finanskostnad		152	48
-253	-178	Resultat av finansposter		627	-79
1 940	-785	Resultat før skattekostnad		422	-1 381
177	-178	Skattekostnad på ordinært resultat	11	445	534
1 763	-607	Ordinært resultat		-23	-1 915
1 763	-607	Årsoverskudd (+) / Årsunderskudd (-)		-23	-1 915
		Overføringer			
1 763	-607	Avsatt til annen egenkapital/dekkes av annen egenkapital			
1 763	-607	Sum overføringer			

Forskningsstiftelsen Fafo

Balanse

Forskningsstiftelsen Fafo

(Alle beløp er i NOK 1000)

Selskapsregnskap		Konsernregnskap		
2013	2014	Note	2014	2013
		Eiendeler		
		Anleggsmidler		
		Varige driftsmidler		
44	451		451	44
1 951	1 618		5 257	6 395
2 190	2 190		2 190	2 190
41 642	40 233		40 233	41 642
45 827	44 492	4	48 131	50 271
		Finansielle driftsmidler		
234	174	10	12 499	10 656
3 000	3 000	10	-	-
6 480	6 480	6/7	-	-
9 714	9 654		12 499	10 656
55 540	54 146		60 630	60 927
		Omløpsmidler		
		Varebeholdning		
-	-		150	150
-	-		150	150
		Fordringer		
-	-		18 320	12 497
827	652		6 552	5 013
2 346	2 984	7	-	-
326	605		2 577	3 096
-	-		-	-
3 499	4 241		27 449	20 606
6 770	7 297	5	41 379	39 091
10 269	11 538		68 978	59 847
65 809	65 684		129 607	120 773

Forskningsstiftelsen Fafo

Balanse

Forskningsstiftelsen Fafø

(Alle beløp er i NOK 1000)

Selskapsregnskap		Egenkapital og gjeld	Note	Konsernregnskap	
2013	2014			2014	2013
		Innskutt egenkapital			
30 200	30 200	Stiftelseskapital		30 200	30 200
30 200	30 200	Sum innskutt egenkapital		30 200	30 200
		Opptjent egenkapital			
27 635	27 028	Annen egenkapital		28 112	28 133
27 635	27 028	Sum opptjent egenkapital		28 112	28 133
57 835	57 228	Sum egenkapital	8	58 312	58 333
		Gjeld			
		Avsetning for forpliktelser			
-	-	Utsatt skatt	11	2 081	1 458
-	-	Sum avsetning for forpliktelser		2 081	1 458
		Langsiktig gjeld			
5 393	5 093	Pantelån	9	5 093	5 393
5 393	5 093	Sum langsiktig gjeld		5 093	5 393
		Kortsiktig gjeld			
164	237	Leverandørgjeld		5 420	4 297
2 268	2 962	Skyldig offentlige avgifter		9 742	9 168
-	10	Gjeld til selskap i samme konsern	7	-	-
149	153	Annen kortsiktig gjeld		12 425	9 286
-	-	Forskudd fra kunder		36 533	32 838
2 581	3 362	Sum kortsiktig gjeld		64 120	55 589
7 974	8 455	Sum gjeld		71 293	62 439
65 809	65 684	Sum egenkapital og gjeld		129 607	120 773

Oslo, 31. desember 2014

5. mars 2015

Gerd Kristiansen
Gerd Kristiansen
Leder

Tor Arne Solbakken
Tor Arne Solbakken

Jan Davidsen
Jan Davidsen

Inger Johanne Bergstøl
Inger Johanne Bergstøl

Hans Chr. Sørhaug
Hans Christian Sørhaug
Ansattrepr.

Tone Ronoldtangen
Tone Ronoldtangen
Ansattrepr.

Bjørn Mietinen
Bjørn Mietinen

Line Eldring
Line Eldring
Ansattrepr.

Bård Jordfald
Bård Jordfald
Ansattrepr.

Anna Hagen Tønder
Anna Hagen Tønder
Ansattrepr.

Jon M. Hippe
Jon M. Hippe
Daglig leder

Forskningsstiftelsen Fafø

Noter

Forskningsstiftelsen Fafo

Særskilt om konsernregnskapet

Konsernet består av følgende selskaper:

Morselskap: Forskningsstiftelsen Fafo.

Datterselskaper: Fafo Institutt for arbeidslivs- og velferdsforskning AS, Fafo Institutt for anvendte internasjonale studier AS og Fafo Technology Consulting (Beijing) Co. Ltd.

Note 1 Regnskapsprinsipper

Årsregnskapet er satt opp i samsvar med regnskapsloven. Regnskapsprinsippene beskrives nedenfor.

Hovedregel for vurdering og klassifisering av eiendeler og gjeld

Eiendeler bestemt til varig eie eller bruk er klassifisert som anleggsmidler. Andre eiendeler er klassifisert som omløpsmidler. Fordringer som skal tilbakebetales innen ett år er klassifisert som omløpsmidler. Ved klassifisering av kortsiktig og langsiktig gjeld, er tilsvarende kriterier lagt til grunn.

Anleggsmidler vurderes til anskaffelseskost, men nedskrives til virkelig verdi når verdifallet forventes ikke å være forbigående. Anleggsmidler med begrenset økonomisk levetid avskrives planmessig. Langsiktig lån balanseføres til nominelle verdier på etableringstidspunktet, og korrigeres ikke til virkelig verdi som følge av renteendringer.

Omløpsmidler vurderes til laveste av anskaffelseskost og virkelig verdi. Kortsiktig gjeld balanseføres til nominelt mottatt beløp på etableringstidspunktet, uten hensyn til senere renteendringer.

Valuta

Pengeposter i utenlandsk valuta omregnes til balansedagens kurs.

Varige driftsmidler

Varige driftsmidler er vurdert til historisk kostpris etter fradrag av avskrivninger. Avskrivningen er beregnet på grunnlag av kostpris og fordelt over antatt økonomisk levetid. Innredning i leide lokaler avskrives over leiekontraktens løpetid.

Fordringer

Kundefordringer og andre fordringer oppføres til pålydende etter fradrag for avsetning til forventet tap. Avsetningen til tap er gjort på grunnlag av individuell vurdering av fordringene.

Prosjekter under utførelse ved årsskiftet

Prosjekter under utførelse knyttet til fastpriskontrakter vurderes etter løpende avregningsmetode. Fullføringsgraden beregnes normalt med utgangspunkt i påløpte prosjektkostnader i prosent av forventet totalkostnad. I tilfeller hvor det knytter seg usikkerhet til estimert fortjeneste og/eller fullføringsgraden, anvendes løpende avregning uten fortjeneste. Det avsettes for forventet tap på kontrakter når vurderingen av et prosjekt tilsier det, uavhengig av fullføringsgrad.

Pensjoner

Konsernet har dekket pensjonsforpliktelser overfor sine ansatte gjennom en kollektiv pensjonsordning som er organisert og finansiert gjennom et forsikringsselskap. Ved regnskapsføring av pensjon er lineær opptjeningsprofil og forventet sluttlønn som opptjeningsgrunnlag lagt til grunn. Arbeidsgiveravgift er inkludert i tallene.

Skatter

Stiftelsen og datterselskapene er ilagt skatteplikt fra og med inntektsåret 2009.

Noter

Forskningsstiftelsen Fafo

Note 2	Salgsinntekter	2014		2013	
		Morselskap	Konsern	Morselskap	Konsern
	<i>Pr. virksomhetsområde</i>				
	- Oppdragsinntekter, forskning og utredning	-	104 356	-	95 600
	- Gave fra Fagforbundet	-	-	3 000	3 000
	- Salg av tjenester	-	301	-	300
	- Utleievirksomhet	6 675	903	7 454	1 202
	- Offentlig tilskudd	-	15 758	-	15 669
	- Andre inntekter	1 438	44	754	1 529
	Sum salgsinntekter	8 113	121 362	11 208	117 300

Geografisk marked

	2014		2013	
	Morselskap	Konsern	Morselskap	Konsern
Midt-Østen	-	4 %	-	8 %
Afrika	-	4 %	-	5 %
Europa ekskl. Norge	-	6 %	-	3 %
Asia	-	6 %	-	7 %
Sør-Amerika og Karibien	-	5 %	-	1 %
Annet, flere regioner	100 %	75 %	100 %	76 %

Note 3 Ansatte, godtgjørelser, lån til ansatte m.v.

Lønnskostnader

Lønnskostnader består av følgende poster:

	2014		2013	
	Morselskap	Konsern	Morselskap	Konsern
Lønn	1 357	55 419	1 340	55 856
Folketrygdavgift	242	9 365	236	9 726
Pensjonskostnader	269	7 757	198	7 831
Andre personalkostnader	28	5 398	71	4 978
Sum personalkostnader	1 896	77 939	1 845	78 391
Gjennomsnittlig antall ansatte:	1	85	1	91
Gjennomsnittlig antall årsverk:	1	83	1	93

Godtgjørelser:

Følgende godtgjørelser er gitt til selskapets og konsernets ledende personer i 2014:

	Daglig leder	Styret
	Morselskap	Morselskap
Lønn	1 267	-
Pensjonskostnader	269	-
Annen godtgjørelse	235	90

Lån og sikkerhetsstillelse til ledende personer m.v.

Daglig leder og styreleder har ikke lån i selskapet.

Revisor

Kostnadsført revisjonshonorar for 2014 utgjør NOK 50 i morselskapet og NOK 250 i konsernet. Honorar for andre tjenester fra revisor utgjør NOK 10 i morselskapet og NOK 42 i konsernet. Revisor har mottatt NOK 126 for særattestasjoner på forskningsprosjekter. Beløpene er eksklusive merverdiavgift.

Noter

Forskningsstiftelsen Fafo

Note 4 Varige driftsmidler

	Inventar/ utstyr	Transport- midler	Bygninger
Morselskap			
Anskaffelseskost 01.01.	3 872	437	64 213
Tilgang i året	-	542	186
Avgang i året	-	437	-
Anskaffelseskost 31.12.	3 872	542	64 399
Akkumulerte avskrivninger pr. 31.12.	2 253	91	24 166
Registrert verdi pr. 31.12.	1 618	451	40 233
Årets avskrivninger	333	120	1 594
Økonomisk levetid nye driftsmidler	4 og 10 år	5 år	25 og 50 år
Valg av avskrivningsplan	Lineær	Lineær	Lineær

	Bygningsfast innredning	Inventar/ utstyr	Transport- midler	Bygninger
Konsern				
Anskaffelseskost 01.01.	634	10 681	437	64 213
Tilgang i året	-	717	542	186
Avgang i året	-	-	437	-
Anskaffelseskost 31.12.	634	11 398	542	64 399
Akkumulerte avskrivninger pr. 31.12.	92	6 682	91	24 166
Registrert verdi pr. 31.12.	542	4 715	451	40 233
Årets avskrivninger	21	1 834	120	1 594

Note 5 Bankmidler

	2014		2013	
	Morselskap	Konsern	Morselskap	Konsern
Kasse og bank	7 297	41 379	6 770	39 091
- Herav bundne midler	235	2 768	233	3 202
- Bevilget kassekreditt	5 000	5 000	5 000	5 000
(1 bank er inkludert forskudd fra Utenriksdepartementet på 0)				

Note 6 Aksjer i andre foretak

Selskapets navn	Eierandel	Anskaffelses- kost	Bokført verdi
Oslotech AS	0,92 %	-	-

Noter

Forskningsstiftelsen Fafo

Note 7 Datterselskap

Konsernets sammensetning fremgår over.

Selskap	Anskaffet	Forretnings- kontor	Eierandel/ stemmerett	Selskapets egenkap.	Selskapets resultat
Fafo Institutt for arbeidslivs- og velferds- forskning AS	2003	Oslo	100 %	10 247	1 055
Fafo Institutt for anvendte internasjonale studier AS	2002	Oslo	100 %	-2 919	-329
Fafo Technology Consulting (Beijing) Co. Ltd	2013	Beijing	100 %	237	-140

Transaksjoner med nærstående parter/konsernmellomværende:

Stiftelsen er 100 % eier av tre datterselskaper, Fafo - Institutt for arbeidslivs- og velferdsforskning AS, Fafo - Institutt for anvendte internasjonale studier AS og Fafo China.

Ytelser til ledende ansatte er omtalt i note 2. Mellomværende med konsernselskaper er omtalt i denne noten.

Selskapets transaksjoner med nærstående parter:

	2014	2013
Salg av tjenester til Fafo AVF AS og AIS (forskning)	698	-
Kjøp av andre tjenester fra Fafo AVF og AIS	-	1 125
Utleie av lokaler til Fafo AVF AS	4 656	4 512
Utleie av lokaler til Fafo AIS AS	1 116	1 740
Kjøp av tjenester fra Fafo AVF AS (administrasjon)	420	405

Tjenester til nærstående parter er solgt til markedspris. Tjenester fra nærstående parter kjøpes til markedspris.

Selskapet har følgende fordringer og gjeld til konsernselskaper:

	2014	2013
Fordring på Fafo Institutt for anvendte internasjonale studier AS	208	145
Kundefordring på Fafo Institutt for anvendte internasjonale studier AS	60	148
Fordring på Fafo Institutt for arbeidslivs- og velferdsforskning AS	2 777	2 198
Kundefordring på Fafo Institutt for arbeidslivs- og velferdsforskning AS	453	454
Ansvarlig lån til Fafo Institutt for anvendte internasjonale studier AS	3 000	3 000
Gjeld til Fafo Institutt for arbeidslivs- og velferdsforskning AS	-	-
Gjeld til Fafo Institutt for anvendte internasjonale studier AS	-	-
Leverandørgjeld til Fafo Institutt for arbeidslivs- og velferdsforskning AS	163	55

Det er ikke stillet garantier eller sikkerhetsstillelser til fordel for noen selskap i konsernet.

Note 8 Egenkapital

Morselskap

Egenkapital

Egenkapital pr. 31.12.2013

Årets resultat

Egenkapital pr. 31.12.2014

Stiftelses- kapital	Annen egenkapital	Sum egenkapital
30 200	27 635	57 835
-	-607	-607
30 200	27 028	57 228

Konsern

Egenkapital

Egenkapital pr. 31.12.2013

Årets resultat

Egenkapital pr. 31.12.2014

Stiftelses- kapital	Annen egenkapital	Sum egenkapital
30 200	28 135	58 335
-	-23	-23
30 200	28 112	58 312

Note 9 Pantstillelser og garantier

Morselskap:

Verdier på eiendeler som er stillet som sikkerhet for:

Pantelån	5 093
Kassekreditt (limit 5 mill.kr)	-
SUM pantelån	5 093

Som er bokført til:

Borggata 2B	40 233
Tomt	2 190
Sum bokført verdi	42 423

Noter

Forskningsstiftelsen Fafo

Note 10 Pensjonskostnader, -midler og -forpliktelser

Ansatte i morselskapet og konsernet er omfattet av en kollektiv pensjonsordning som gir rett til definerte fremtidige pensjonsytelser.

Lokalt ansatte i Midt-Østen er tilknyttet en innskuddsbasert pensjonsopptjening. Det er ikke knyttet fremtidige forpliktelser til denne ordningen. Ansatte i Midt-Østen er også omfattet av en sluttvederlagsordning som gir rett til utbetaling tilsvarende en månedslønn for hvert år en har vært ansatt i selskapet. Forpliktelser knyttet til denne sluttvederlagsordningen er ikke av vesentlig art, og er derfor ikke medtatt i balansen.

	2014		2013	
	Morselskap	Konsern	Morselskap	Konsern
<i>Netto pensjonskostnad</i>				
Arets pensjonsopptjening	204	6 019	165	5 456
Rentekostnad av forpliktelsen	71	2 329	60	2 185
Avkastning på pensjonsmidlene	-65	-2 415	-50	-1 798
Administrasjonskostnader	23	553	22	463
Resultatført estimatavvik	59	1 138	28	766
Periodisert arbeidsgiveravgift	30	837	24	822
	322	8 460	249	7 893
Herav dekket av de ansatte	-	-	-	-
Netto pensjonskostnad	322	8 460	249	7 893
<i>Netto pensjonsforpliktelse</i>				
Pensjonsforpliktelse	2 391	80 967	1 763	58 274
Pensjonsmidler	-1 833	-63 256	-1 359	-49 916
Arbeidsgiveravgift	79	2 497	57	1 178
Ikke resultatført virkning av estimatavvik	-811	-32 708	-695	-20 192
Sum forpliktelse/midler	-174	-12 499	-234	-10 656
<i>Økonomiske forutsetninger</i>				
Forventet avkastning på midlene	3,20 %	3,20 %	4,40 %	4,40 %
Diskonteringsrente	2,30 %	2,30 %	4,00 %	4,00 %
Forventet lønnsregulering	2,75 %	2,75 %	3,75 %	3,75 %
Forventet G-regulering	2,50 %	2,50 %	3,50 %	3,50 %
Forventet vekst i løpende pensjoner	0,00 %	0,00 %	2,50 %	2,50 %
Forventet årlig avgang	4,00 %	4,00 %	4,00 %	4,00 %

Selskapet har benyttet aktuar i beregningen.

Noter

Forskningsstiftelsen Fafo

Note 11 Skattekostnad morselskap

Grunnlag for skattekostnad, endring utsatt skatt og betalbar skatt:

	2014	2013
Resultat før skattekostnad	- 785	1 941
Permanente forskjeller	-	- 3 000
Grunnlag for årets skattekostnad	- 785	- 1 059
Endring i midlertidige forskjeller	- 1 162	- 1 169
Grunnlag for betalbar skatt i resultatregnskapet	- 1 947	- 2 228
Skattepliktig inntekt (gr.lag for betalbar skatt i balansen)	- 1 947	- 2 228

Fordeling av skattekostnaden:

Betalbar skatt (27 % av grunnlag for betalbar skatt)	- 526	- 624
Effekt av endret skatteprosent fra 2014	-	337
Endring i utsatt skatt (27% av endring midl. forskjeller)	314	327
Endring ikke balanseført utsatt skattefordel	212	40
Endring utsatt skatt redusert underskuddsframføring etter klage	-	-

Skattekostnad (27 % av gr.lag for årets skattekostnad)

Skattekostnad av formue - 178 177

Stiftelsen har fått medhold i krav om bortfall av formuesskatt og får tilbakebetalt formuesskatt for årene 2010-2013.

Avstemming fra nominell til faktisk skattesats:

Årsresultat før skatt - 785 1 941

Forventet inntektsskatt etter nominell skattesats på 27 % - 212 543

Poster med skatteeffekt:

Formuesskatt	- 178	177
Effekt av endret skatteprosent fra 2014	-	337
Ikke fradragsberettigede kostnader	-	840
Endring i utsatt skattefordel ikke balanseført	212	40
Skattekostnad	- 178	177
Effektiv skattesats	22,7 %	9,1 %

Betalbar skatt i balansen:

Betalbar skatt i skattekostnaden - -

Betalbar skatt i balansen - -

Spesifikasjon av skatteeffekten av midlertidige forskjeller og underskudd til fremføring:

	31.12.2014		01.01.2014	
	Fordel	Forpliktelse	Fordel	Forpliktelse
Driftsmidler	18 381	-	19 604	-
Pensjon	-	174	-	234
Underskudd til fremføring	16 246	-	14 299	-
Sum midlertidige forskjeller	34 627	174	33 903	234
Netto midlertidige forskjeller		-		-
Utsatt skattefordel i balansen 27%	9 302	-	9 091	-

Utsatt skattefordel er ikke balanseført.

* I 2009 ble selskapet ilagt skatteplikt med virkning fra inntektsåret 2009.

Noter

Forskningsstiftelsen Fafø

Note 11 Skattekostnad konsern

Grunnlag for skattekostnad, endring utsatt skatt og betalbar skatt:

	2014	2013
Resultat før skattekostnad	422 -	1 381
Permanente forskjeller	980 -	2 009
Ikke bokført utsatt skattekostnad	3 672	3 695
Grunnlag for årets skattekostnad	5 074	305
Endring i midlertidige forskjeller	- 2 381 -	5 031
Ikke bokført utsatt skattefordel	- 3 672 -	3 695
Grunnlag for betalbar skatt i resultatregnskapet	- 979 -	8 421
Benyttet underskudd til framføring	- 1 139	
Skattepliktig inntekt (gr.lag for betalbar skatt i balansen)	- 2 118 -	8 421

Fordeling av skattekostnaden:

Betalbar skatt	- 534 -	624
Effekt av endret skatteprosent fra 2014	-	337
Endring i utsatt skatt (27% av endring midl. forskjeller)	937	684
Endring ikke balanseført utsatt skattefordel	220 -	112
Endring utsatt skatt økt underskuddsframføring etter klage	-	-
Skattekostnad (27 % av gr.lag for årets skattekostnad)	623	357
Skattekostnad av formue	- 178	177

Avstemming fra nominell til faktisk skattesats:

Årsresultat før skatt	422 -	1 381
Forventet inntektsskatt etter nominell skattesats på 27 %	114 -	387

Poster med skatteeffekt:

Formuesskatt	- 178	177
Effekt av endret skatteprosent fra 2014	-	283
Ikke fradragsberettigede kostnader	265 -	563
Endring utsatt skattefordel ikke balanseført	243	1 024
Skattekostnad	445	534
Effektiv skattesats	105,4 %	-41,9 %

Betalbar skatt i balansen:

Betalbar skatt i skattekostnaden	-	-
Betalbar skatt i balansen	-	-

Spesifikasjon av skatteeffekten av midlertidige forskjeller og underskudd til fremføring:

	31.12.2014		01.01.2014	
	Fordel	Forpliktelse	Fordel	Forpliktelse
Driftsmidler	18 632	114	19 795	192
Pensjon	-	12 499	-	10 656
Regnskapsmessig avsetning	547	-	-	-
Underskudd til fremføring	23 852	-	23 014	-
Sum midlertidige forskjeller	43 031	12 613	42 809	10 848
Netto midlertidige forskjeller		30 418	-	31 962
Utsatt skattefordel i balansen 27%	8 213	-	8 949	-

Utsatt skattefordel er ikke balanseført. Det er i datterselskapene balanseført utsatt skatt på 2.081 som ikke er nettoført mot utsatt skattefordel i morselskapet.

* I 2009 ble alle selskapene ilagt skatteplikt med virkning fra inntektsåret 2009.

Til styret i
Forskningsstiftelsen Fafo

RSM Hasner Kjelstrup & Wiggen AS
Statsautoriserte revisorer
Postboks 1312 Vika, NO-0112 Oslo
Filipstad Brygge 1, NO-0252 Oslo
T: +47 23 11 42 00 F: +47 23 11 42 01
Org.nr. 982 316 588 MVA
www.rsmi.no

REVISORS BERETNING

Uttalelse om årsregnskapet

Vi har revidert årsregnskapet for Forskningsstiftelsen Fafo som består av selskapsregnskap, som viser et underskudd på kr 607.000, og konsernregnskap, som viser et underskudd på kr 23.000. Selskapsregnskapet og konsernregnskapet består av balanse per 31. desember 2014, resultatregnskap og kontantstrømoppstilling for regnskapsåret avsluttet per denne datoen, og en beskrivelse av vesentlige anvendte regnskapsprinsipper og andre noteopplysninger.

Styrets og daglig leders ansvar for årsregnskapet

Styret og daglig leder er ansvarlig for å utarbeide årsregnskapet og for at det gir et rettviseende bilde i samsvar med regnskapslovens regler og god regnskapsskikk i Norge, og for slik intern kontroll som styret og daglig leder finner nødvendig for å muliggjøre utarbeidelsen av et årsregnskap som ikke inneholder vesentlig feilinformasjon, verken som følge av misligheter eller feil.

Revisors oppgaver og plikter

Vår oppgave er å gi uttrykk for en mening om dette årsregnskapet på bakgrunn av vår revisjon. Vi har gjennomført revisjonen i samsvar med lov, forskrift og god revisjonsskikk i Norge, herunder International Standards on Auditing. Revisjonsstandardene krever at vi etterlever etiske krav og planlegger og gjennomfører revisjonen for å oppnå betryggende sikkerhet for at årsregnskapet ikke inneholder vesentlig feilinformasjon.

En revisjon innebærer utførelse av handlinger for å innhente revisjonsbevis for beløpene og opplysningene i årsregnskapet. De valgte handlingene avhenger av revisors skjønn, herunder vurderingen av risikoene for at årsregnskapet inneholder vesentlig feilinformasjon, enten det skyldes misligheter eller feil. Ved en slik risikovurdering tar revisor hensyn til den interne kontrollen som er relevant for selskapets utarbeidelse av et årsregnskap som gir et rettviseende bilde. Formålet er å utforme revisjonshandlinger som er hensiktsmessige etter omstendighetene, men ikke for å gi uttrykk for en mening om effektiviteten av selskapets interne kontroll. En revisjon omfatter også en vurdering av om de anvendte regnskapsprinsippene er hensiktsmessige og om regnskapsestimatene utarbeidet av ledelsen er rimelige, samt en vurdering av den samlede presentasjonen av årsregnskapet.

Etter vår oppfatning er innhentet revisjonsbevis tilstrekkelig og hensiktsmessig som grunnlag for vår konklusjon.

Konklusjon

Etter vår mening er årsregnskapet avgitt i samsvar med lov og forskrifter og gir et rettviseende bilde av selskapets og konsernet Forskningsstiftelsen Fafo finansielle stilling per 31. desember 2014 og av resultater og kontantstrømmer for regnskapsåret som ble avsluttet per denne datoen i samsvar med regnskapslovens regler og god regnskapsskikk i Norge.

Uttalelse om øvrige forhold

Konklusjon om årsberetningen

Basert på vår revisjon av årsregnskapet som beskrevet ovenfor, mener vi at opplysningene i årsberetningen om årsregnskapet og om forutsetningen om fortsatt drift er konsistente med årsregnskapet og er i samsvar med lov og forskrifter.

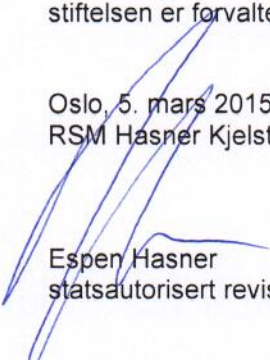
Konklusjon om registrering og dokumentasjon

Basert på vår revisjon av årsregnskapet som beskrevet ovenfor, og kontrollhandlinger vi har funnet nødvendig i henhold til internasjonal standard for attestasjonsoppdrag (ISAE) 3000 «Attestasjonsoppdrag som ikke er revisjon eller forenklet revisorkontroll av historisk finansiell informasjon», mener vi at ledelsen har oppfylt sin plikt til å sørge for ordentlig og oversiktlig registrering og dokumentasjon av selskapets regnskapsopplysninger i samsvar med lov og god bokføringsskikk i Norge.

Konklusjon om forvaltning

Basert på vår revisjon av årsregnskapet som beskrevet ovenfor, og kontrollhandlinger vi har funnet nødvendige i henhold til internasjonal standard for attestasjonsoppdrag (ISAE) 3000, mener vi stiftelsen er forvaltet i samsvar med lov, stiftelsens formål og vedtektene for øvrig.

Oslo, 5. mars 2015
RSM Hasner Kjelstrup & Wiggen AS



Espen Hasner
statsautorisert revisor