

Kvinneres representasjon i LO og forbundene per 2022

Kristine Nergaard

8. mars 2023

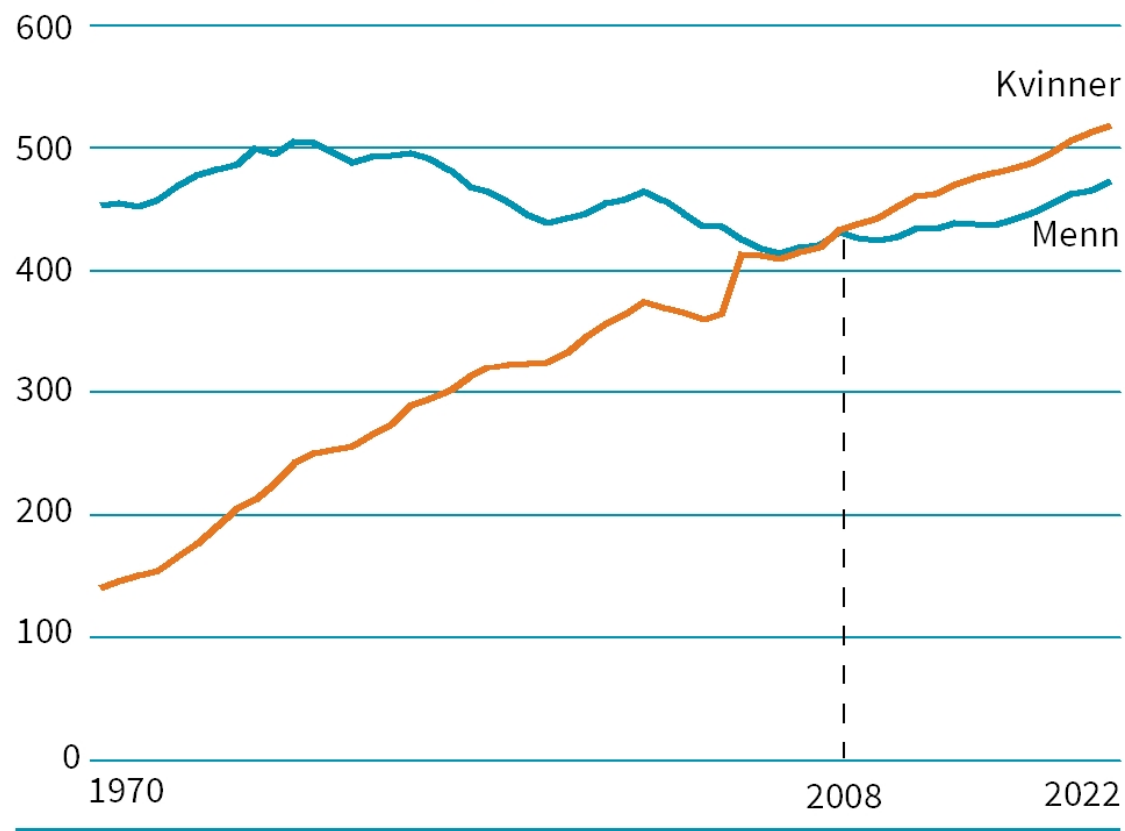


Spørsmål

- Er kvinner representert som forventet fra medlemsmassen?
- Er det noen verv eller posisjoner som er mer mannsdominert enn forventet?
- Forskjeller på kvinne- og mannsdominerte forbund?
- Oppfølging av tidligere kartlegginger av kvinners representasjon i fagbevegelsen

Kvinner i flertall blant medlemmene

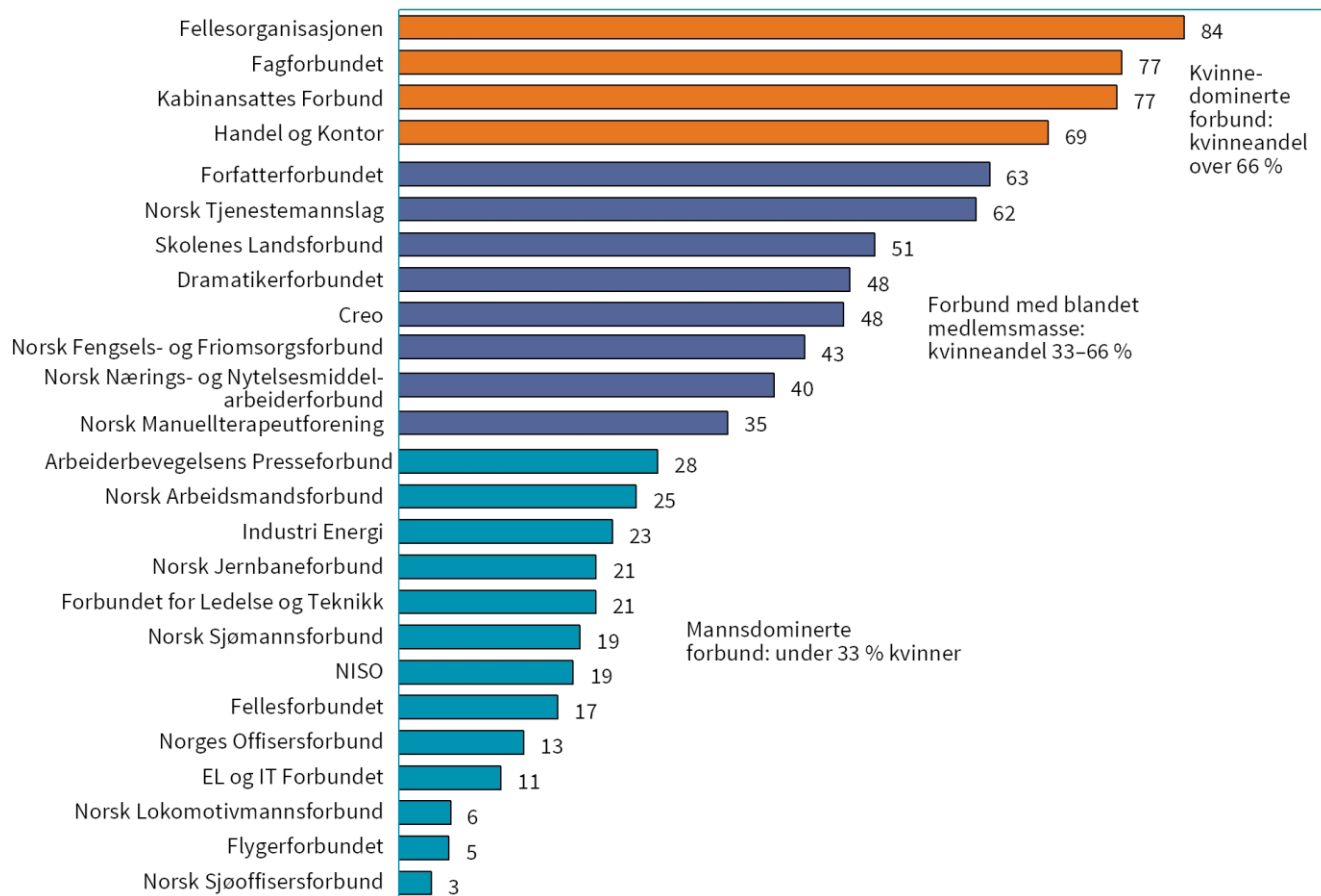
Figur 1 Kvinner og menn blant LO-forbundenes medlemmer i 1970–2022. Alle medlemmer inkludert ikke-yrkesaktive. 1000 medlemmer



- 52 % kvinner per 2022
- Kraftig vekst i årene fram mot år 2000
- Veksten i kvinneandel har flatet ut siste 10 årene

Fortsatt et kjønnsdelt LO

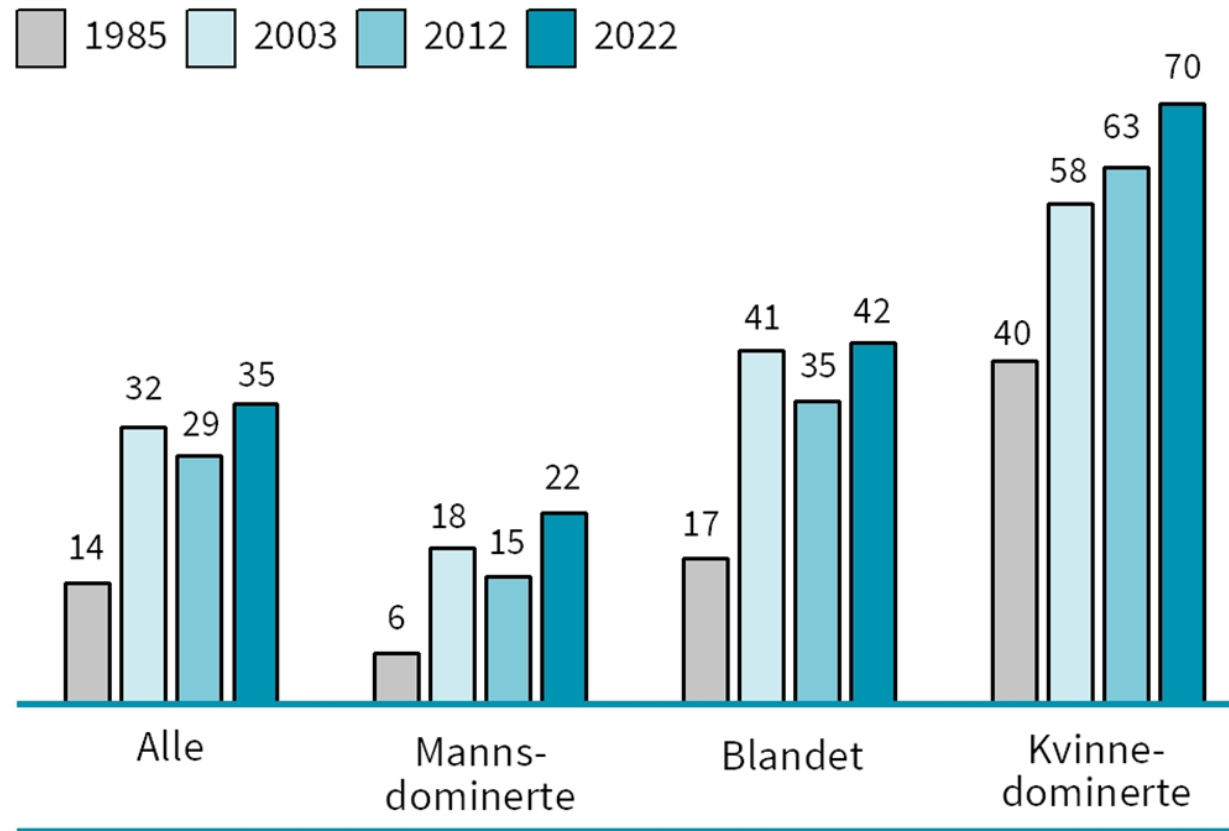
Figur 2 Kvinneandel i LO-forbundene. Alle medlemmer inkludert ikke yrkesaktive. 2022. Prosent.



- Flertallet av forbundene er klart kvinne- eller mannsdominerte
- Kun 11 % av medlemmene er i forbund med blandet medlemsmasse
- Kvinnedominerte forbundene har økt i medlemstall over tid
- Ingen vekst i forbund med blandet medlemsmasse

Flere kvinner på topp i forbundene

Figur 3 Kvinneandel blant forbundenes ledere og nestledere



Fra mannsdominans til kvinneflertall i sekretariatet

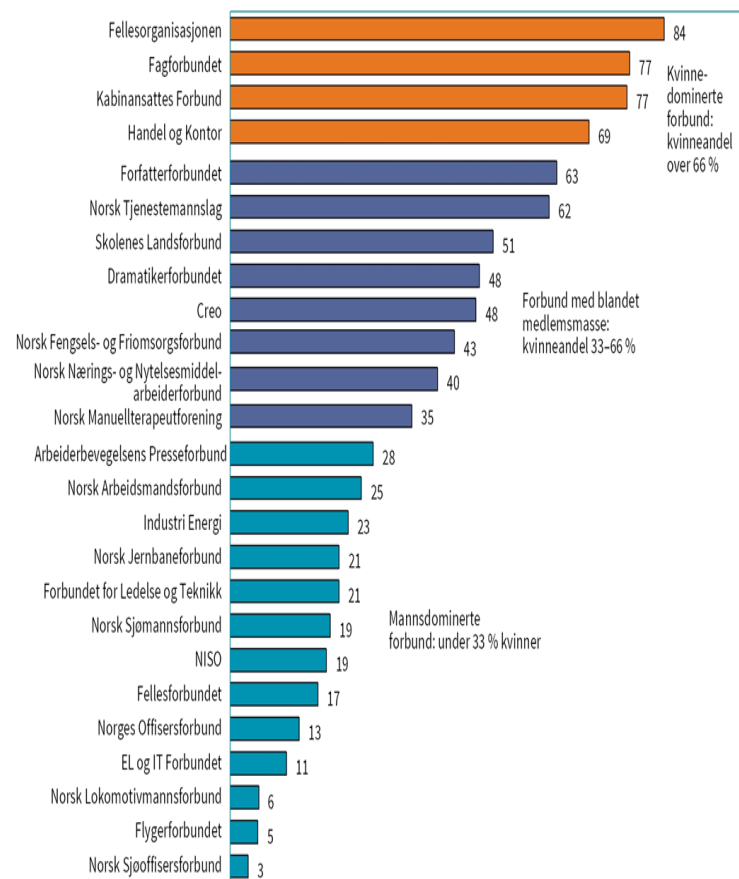
Tabell 2 Antall kvinner og menn og andel kvinner i ulike organer og posisjoner på LO-nivå ved oppstarten av kongressperioden.

	1989- 1993	2001- 2005	2013- 2017	2017- 2022	2022- 2025
Sekretariatet					
Kvinner	3	4	6	5	8
Menn	12	11	9	10	7
Kvinneandel	20	27	40	33	53
Valgt ledelse					
Kvinner	3	5	4	4	5
Menn	5	3	4	4	3
Kvinneandel	38	63	50	50	63
Kongressen					
Kvinner	96	115	136	134	126
Menn	204	185	164	166	174
Kvinneandel	32	38	45	45	42

- Sekretariatet
 - Fra LOs mest mannsdominerte til kvinneflertall i 2022
 - Flere kvinner på topp i store forbund
- LOs valgte Ledelse
 - Først ute med kjønnsbalanse
- Fortsatt færre kvinner enn forventet
 - Kongress og representantskap
 - LOs lokalorganisasjoner

Hva er en god (nok) kvinneandel?

Figur 2 Kvinneandel i LO-forbundene. Alle medlemmer inkludert ikke yrkesaktive. 2022. Prosent.



- **Mannsdominerte forbund**
 - Stort sett litt flere kvinner enn forventet i verv og posisjoner
 - Lav kvinneandel blant medlemmene innebærer at få kvinner selv når de er representert i henhold til medlemsmassen
- **Kvinnedominerte forbund**
 - Langt flere menn enn forventet gitt andel i medlemsmassen
 - Påvirker også delegasjon til kongress og repskap
 - Bevisst ønske om kjønnsbalanse? Fordi det gir bedre beslutninger?

Kvinnerepresentasjon og likestilling

- Hva påvirker LOs politikk i det lange løp?
 - Kvinner vs. menn?
eller
 - Kvinneledede vs. mannledede forbund?
- Hvor viktig er kvinner for forbundene politikk?
 - Løfter kvinner fram andre typer saker?
 - Hva skal til for å få slike saker på dagsordenen når de fleste andre tillitsvalgte er menn?

