



SINTEF



Fafo

Helsetjenesteforbruk og kostnader

Kjartan Sarheim Anthun



Teknologi for et bedre samfunn



SINTEF

Disposisjon

- *Foreløpige upublisert studie*
- *Registerdatakobling, 2016-2018*
- Formål med studien
 - Beskrive helsetjenesteforbruk og kostnader for ME/CFS-pasienter
 - Sammenligning med:
 - Borreliose
 - Brystkreft
 - Fibromyalgi
 - Tilfeldig befolkning





SINTEF

Hva kan vi måle og sammenligne

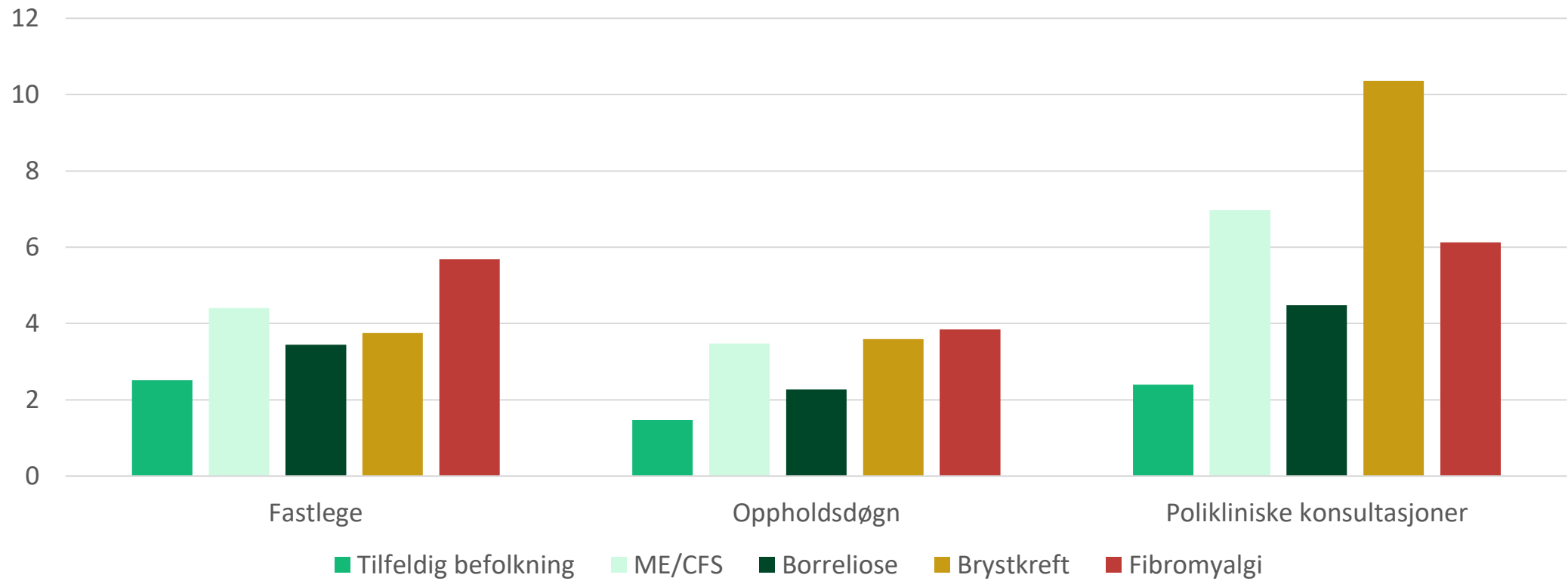
Helsetjenesteforbruk

- Fastlegekonsultasjoner
- Innleggelser på sykehus
- Polikliniske konsultasjoner på sykehus

Kostnader

- All spesialisthelsetjeneste
- Psykisk helsevern
- Kommunal pleie og omsorg
- Fastleger og fysioterapi

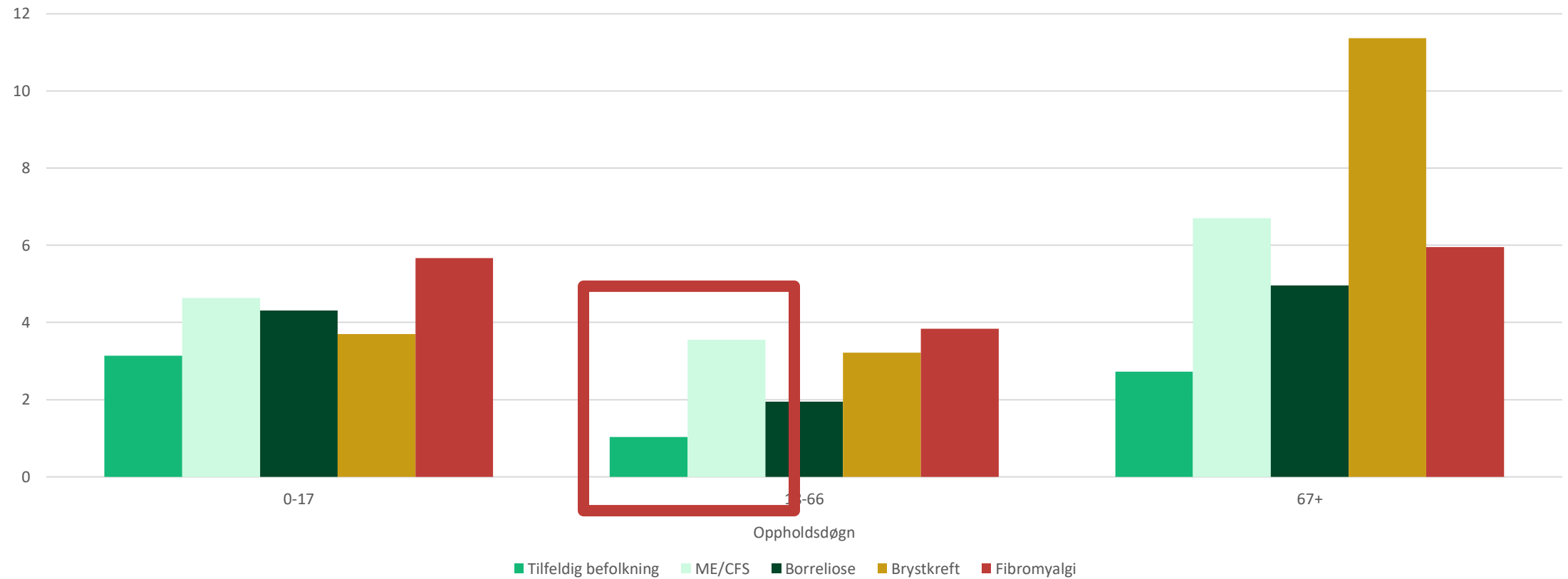
Helsetjenestebruk



Fastlegekonsultasjonsrater for kvinner



Spesialisthelsetjeneste oppholdsdøgn (rater) for kvinner





SINTEF

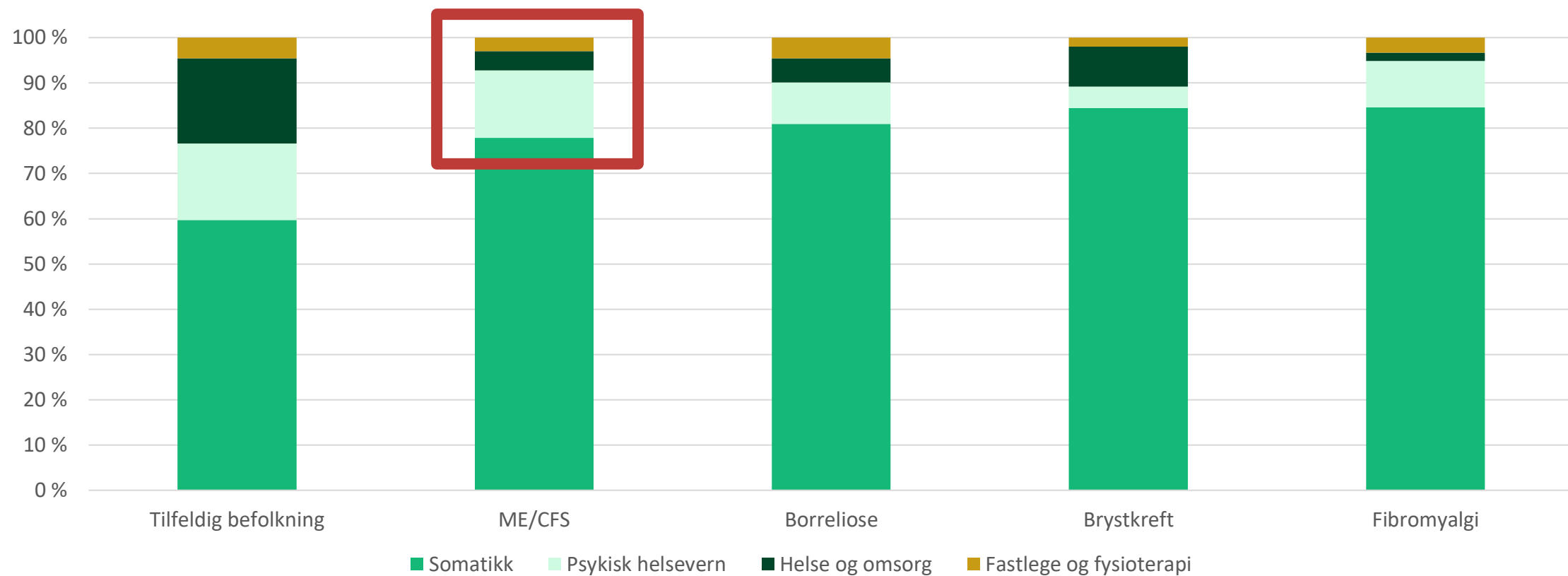
Kostnader fra bruk av helsetjenester

Gruppe	Somatiske sykehus	Psykisk helsevern	Kommunal helse og omsorg	Fastleger og fysioterapi	Samlet
Tilfeldig utvalg	100 %	100 %	100 %	100 %	100 %
ME/CFS	369 %	246 %	63 %	185 %	281 %
Borreliose	200 %	79 %	43 %	147 %	148 %
Brystkreft	470 %	95 %	156 %	142 %	332 %
Fibromyalgi	418 %	173 %	31 %	210 %	294 %



SINTEF

Hvordan fordeler kostnadene seg?





SINTEF

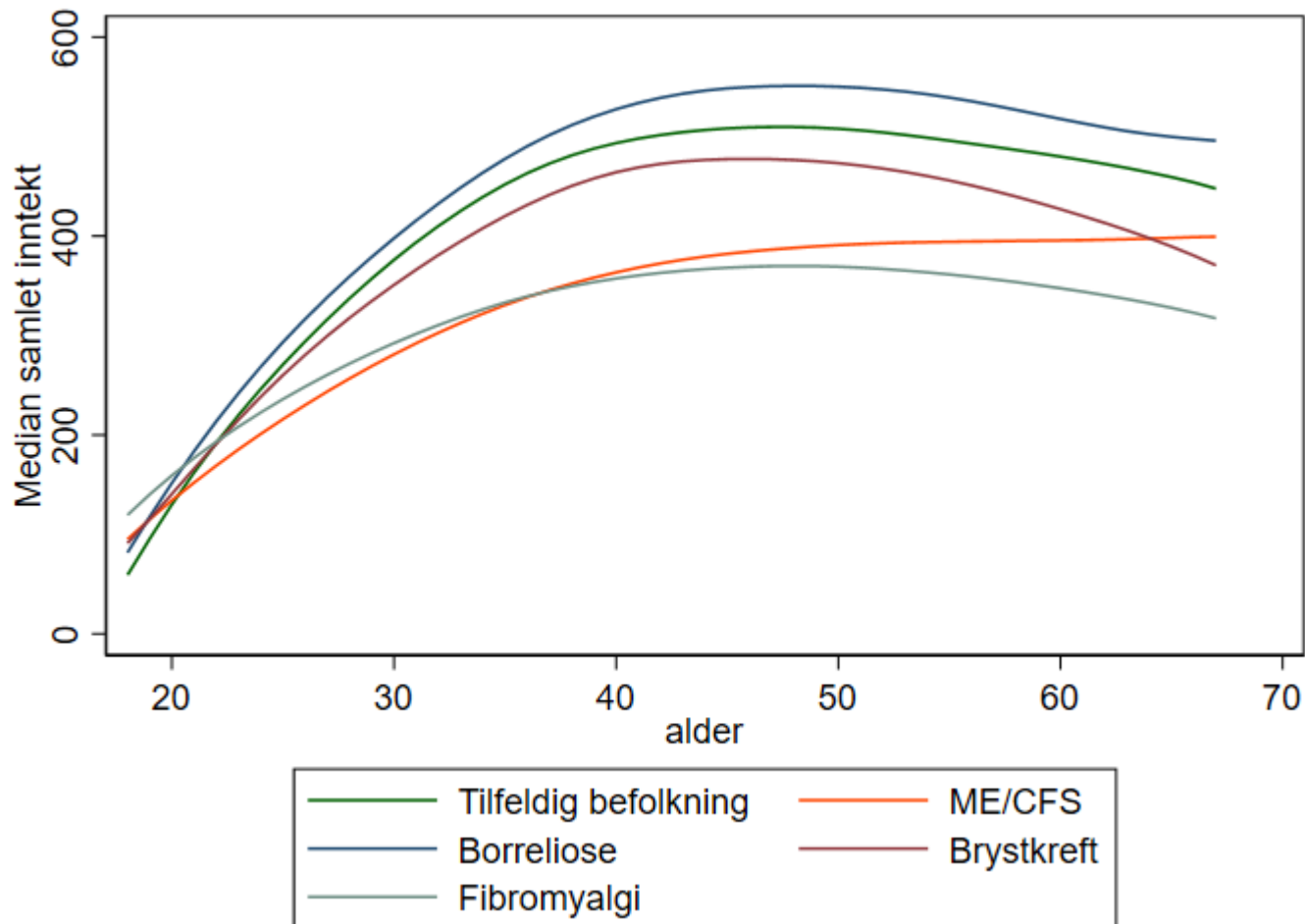
Oppsummering kostnader

- I gjennomsnitt er kostnadene nesten tre ganger så høye, men når vi kontrollerer fullstendig for kjønn og alder så finner vi merkostnad ME/CFS relativt til tilfeldig befolkning: ca 39 000 per pasient.
- Med 1850 nye pasienter per år: 72 millioner kr per år
- Elefant i rommet?
 - Produktivitetstap: samlet inntekt går ned: reduksjon i yrkesinntekt veies ikke opp av overføringer
 - Særlig markant for ME/CFS og fibromyalgi



SINTEF

Medianinntekt etter alder



- Medianinntekt tilfeldig 34-åring
- Medianinntekt 34-årig ME-pasient



SINTEF

Teknologi for et bedre samfunn